



## WEIHNACHTEN IN ÖSTERREICH

aus der Studienserie „INSIGHTS AUSTRIA“ powered by **horizoom**  
people first.

Dezember 2024



# UNTERSUCHUNGSDESIGN

Studientitel	STUDIENSERIE „INSIGHTS AUSTRIA“ – WEIHNACHTEN IN ÖSTERREICH
Instrument	Fragebogen mit offenen und geschlossenen Fragestellungen
Zielgruppe	Österreicher:innen repräsentativ quotiert nach Geschlecht, Alter, Bundesland und Bildung
Methode	CAWI - Computer Assisted Web Interviews
Sample	1.000 Interviews im horizoom-Panel
Schwankungsbreite	± 3 Prozentpunkte (bei n = 1000)
Untersuchungszeitraum	27.11.2024 bis 04.12.2024



# STATISTISCHE MERKMALE

	Basis	%
<b>Gesamt</b>	<b>1000</b>	<b>100,0%</b>
<b>Geschlecht</b>		
männlich	495	49,5%
weiblich	500	50,0%
divers	5	,5%
<b>Alter</b>		
16 - 29 Jahre	245	24,5%
30 - 39 Jahre	208	20,8%
40 - 49 Jahre	196	19,6%
50 - 65 Jahre	351	35,1%
<b>Bundesland</b>		
Wien	202	20,2%
Burgenland	38	3,8%
Niederösterreich	186	18,6%
Oberösterreich	173	17,3%
Steiermark	141	14,1%
Kärnten	62	6,2%
Salzburg	64	6,4%
Tirol	87	8,7%
Vorarlberg	47	4,7%
<b>Höchste abgeschlossene Schulbildung</b>		
Pflichtschule	110	11,0%
Berufs-, Fachschule, mittlere Lehranstalt ohne Matura	530	53,0%
Matura (AHS, BHS)	192	19,2%
abgeschlossene Hochschule, Universität, Fachhochschule	154	15,4%
andere Ausbildung	14	1,4%


	Basis	%
<b>Gesamt</b>	<b>1000</b>	<b>100,0%</b>
<b>Beruf</b>		
selbstständig, freiberuflich	77	7,7%
Angestellte:r, Beamt:in	488	48,8%
Arbeiter:in	139	13,9%
Landwirt:in	5	,5%
Lehrling	11	1,1%
nicht berufstätig, arbeitssuchend	62	6,2%
Schüler:in, Studierende/r	89	8,9%
in Karenz	26	2,6%
in Pension	103	10,3%
<b>Monatliches Haushalts-Nettoeinkommen</b>		
bis unter 1.000 €	51	5,1%
1.000 € bis unter 1.500 €	97	9,7%
1.500 € bis unter 2.000 €	97	9,7%
2.000 € bis unter 3.000 €	204	20,4%
3.000 € bis unter 4.000 €	202	20,2%
4.000 € bis unter 5.000 €	128	12,8%
5.000 € oder höher	136	13,6%
keine Angabe	85	8,5%
<b>Stadt/Land</b>		
ländlich	547	54,7%
städtisch	453	45,3%
<b>Haushaltsgröße</b>		
Ich lebe allein.	249	24,9%
2 Personen	324	32,4%
3 Personen	208	20,8%
4 Personen	156	15,6%
5 Personen und mehr	63	6,3%
<b>Kinder unter 14 Jahre im Haushalt</b>		
ja	251	25,1%
nein	749	74,9%

# WIRD WEIHNACHTEN GEFEIERT?



Frage: „Feiern Sie Weihnachten christlich bzw. traditionell, auch wenn für Sie Weihnachten kein religiöses Fest ist?“

Angaben in %, n = 1000



■ ja

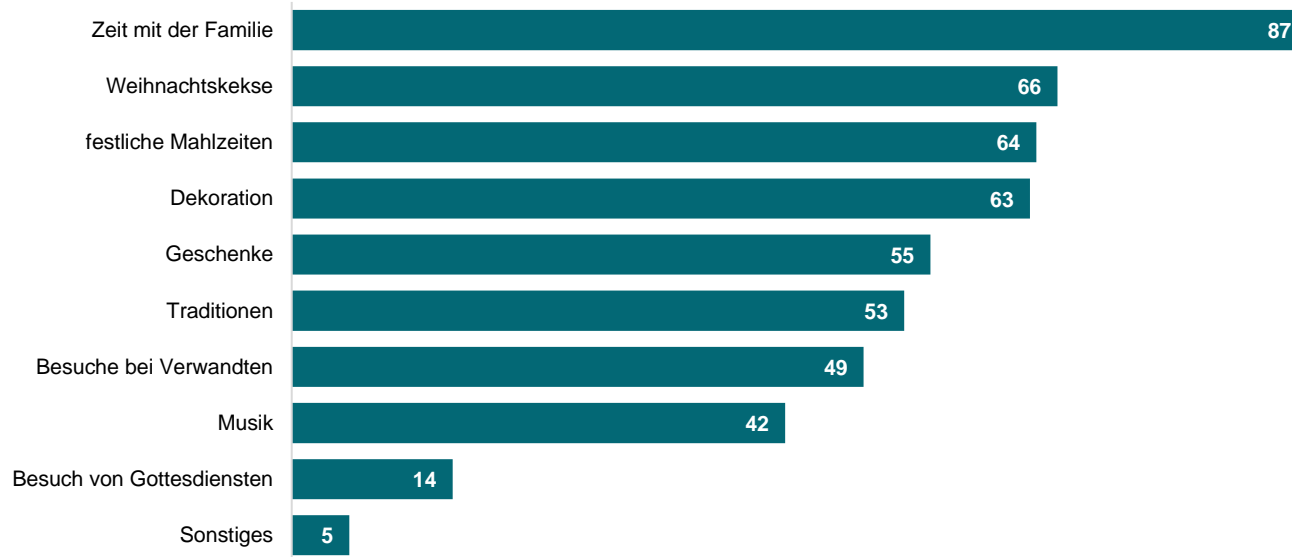
■ nein

# WAS WIRD MIT WEIHNACHTEN VERBUNDEN?



Frage: „Was macht die Weihnachtszeit für Sie besonders, was gehört für Sie zu Weihnachten unbedingt dazu?“

Angaben in %, Basis: Personen, die Weihnachten feiern, Mehrfachnennungen, n = 889

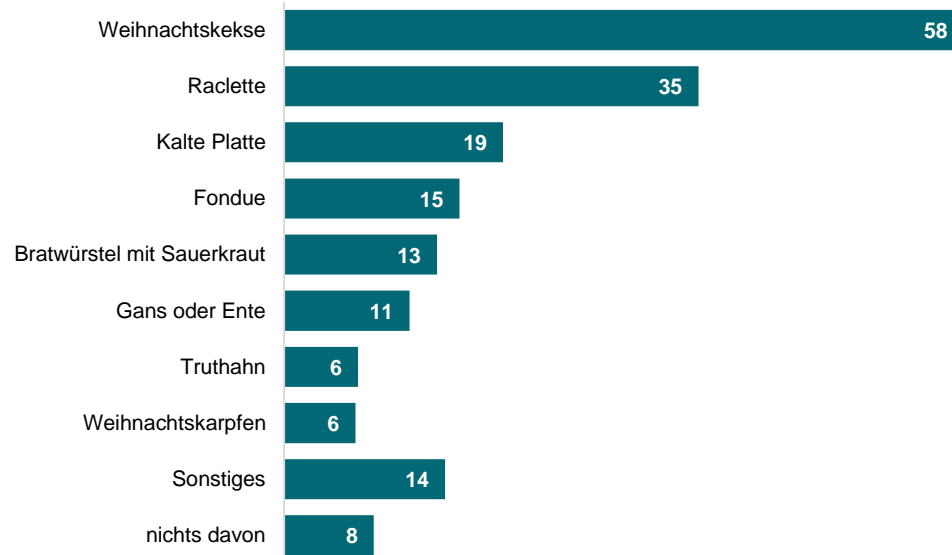


# WAS WIRD ZU WEIHNACHTEN GEGESSEN?



Frage: „Welches Gericht oder welche Speise darf für Sie an Weihnachten auf dem Festtagstisch auf keinen Fall fehlen?“

Angaben in %, Basis: Personen, die Weihnachten feiern, Mehrfachnennungen, n = 889



# WIE VIEL WIRD ZU WEIHNACHTEN AUSGEGEBEN?



Frage: „Wenn Sie Geschenke machen: Geben Sie in diesem Jahr mehr, gleich viel oder weniger aus?“

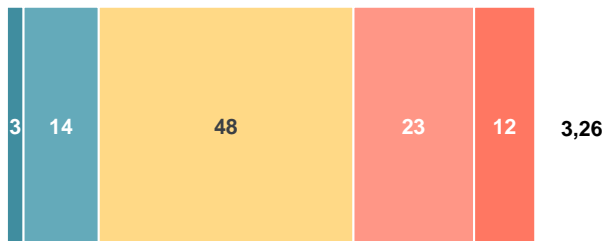
Angaben in %, Basis: Personen, die Weihnachten feiern und Geschenke machen, n = 836



Frage: „Wie viel geben Sie im Schnitt pro Weihnachtsgeschenk aus?“

Angaben in %, Basis: Personen, die Weihnachten feiern und Geschenke machen, n = 836

MW



■ 1 = viel mehr ■ 2 = etwas mehr ■ 3 = gleich viel

■ 4 = etwas weniger ■ 5 = viel weniger

## Median

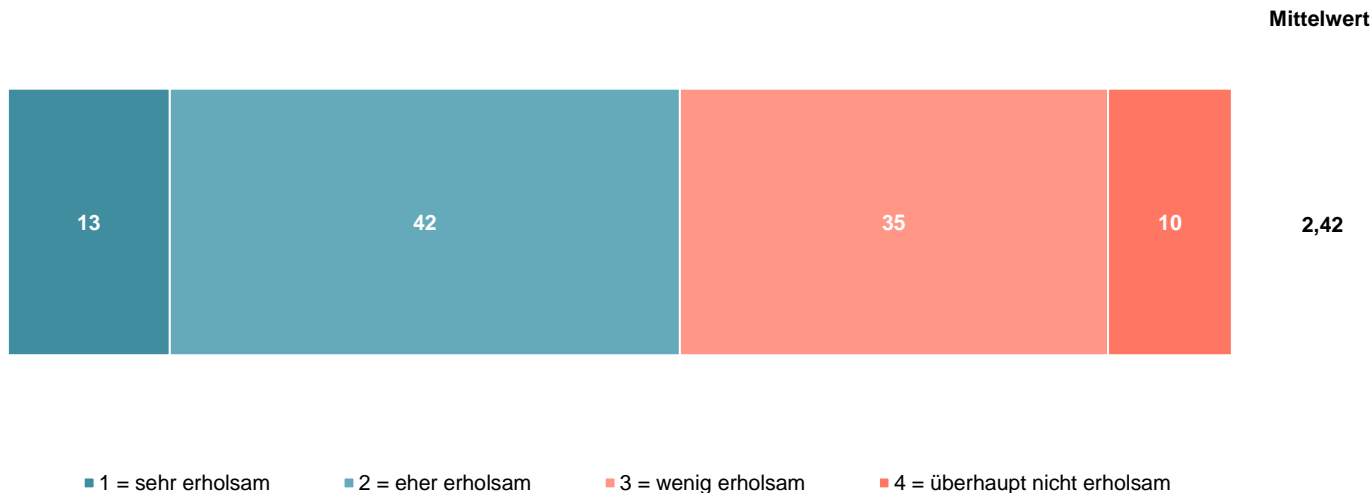
# 50 €

# WIE ERHOLSAM IST DIE WEIHNACHTSZEIT?



Frage: „Wie erholsam ist die Advent- und Weihnachtszeit für Sie?“

Angaben in %, Basis: Personen, die Weihnachten feiern, n = 869



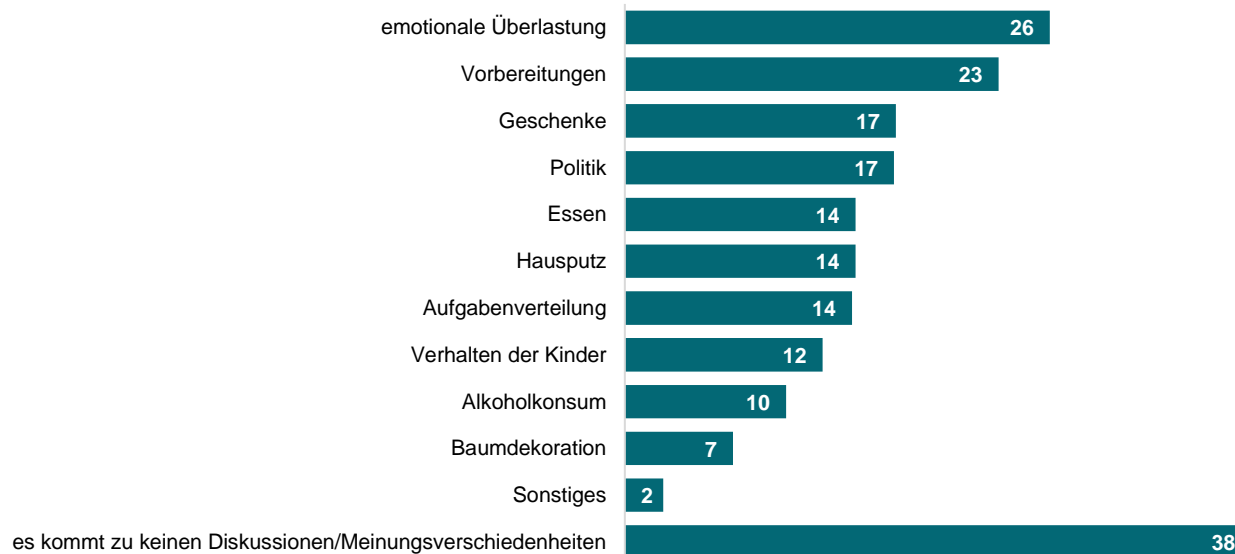


# WORÜBER WIRD ZU WEIHNACHTEN DISKUTIERT?



Frage: „Bei welchen Themen kommt es in der Weihnachtszeit häufig zu Diskussionen oder Meinungsverschiedenheiten?“

Angaben in %, Basis: Personen, die Weihnachten feiern, Mehrfachnennungen, n = 889

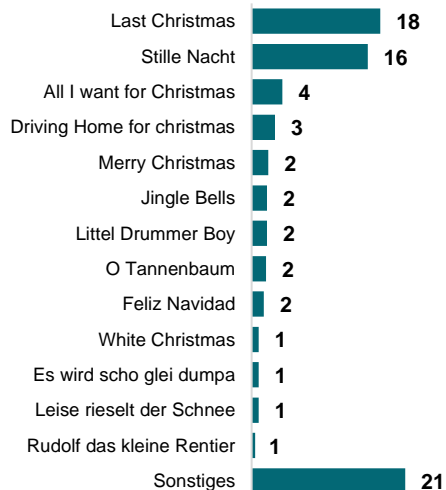


# WELCHE WEIHNACHTSLIEDER WERDEN GEHÖRT?



Frage: „Was ist Ihr Lieblingsweihnachtslied?“

Angaben in %, Basis: Personen, die Weihnachten feiern,  
Mehrfachnennungen, n = 889

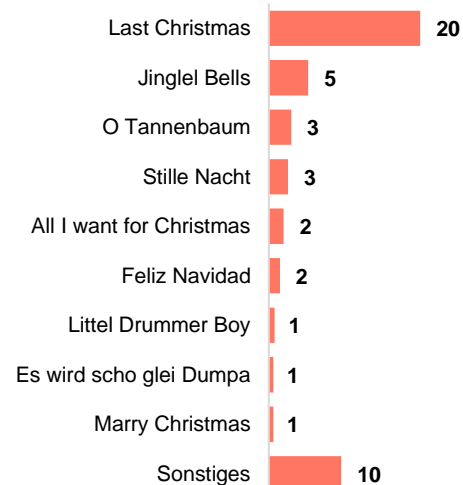


11 % machten hierzu keine Angabe



Frage: „Welches Weihnachtslied mögen Sie überhaupt nicht?“

Angaben in %, Basis: Personen, die Weihnachten feiern,  
Mehrfachnennungen, n = 889



35 % machten hierzu keine Angabe



**Dr. Dieter Scharitzer**

+43 664 358 23 58

dieter.scharitzer@tqs.at



**Mag. Angelika Sonnek**

+ 43 676 420 42 21

angelika.sonnek@tqs.at

