



**STUDIENERGEBNISSE
NEW WORK & HOME-SCHOOLING
WÄHREND DER CORONA-PANDEMIE
APRIL 2020**

Methode:

- CAWI - Computer Assisted Web Interviews durchgeführt von TALK Online Panel GmbH

Instrument:

- Standardisierter Fragebogen mit offenen und geschlossenen Fragestellungen

Zielgruppe:

- ÖsterreicherInnen im Alter von 18 bis 65 Jahren (repräsentativ, internetaffin)

Sample-Größe:

- $n = 1.007$

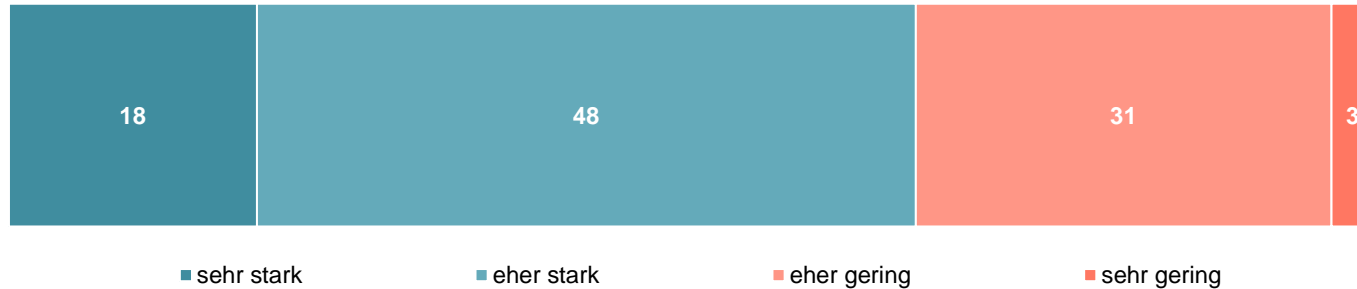
Erhebungszeitraum:

- 17. bis 24. April 2020



Frage 32: „Wie stark wird die Corona-Pandemie unsere Gesellschaft verändern?“


(Angaben in %, n = 1007)





Frage 33: „Wie sehen Sie die Entwicklungen unserer Gesellschaft durch die Corona-Pandemie?“

(Angaben in %, n = 1007)

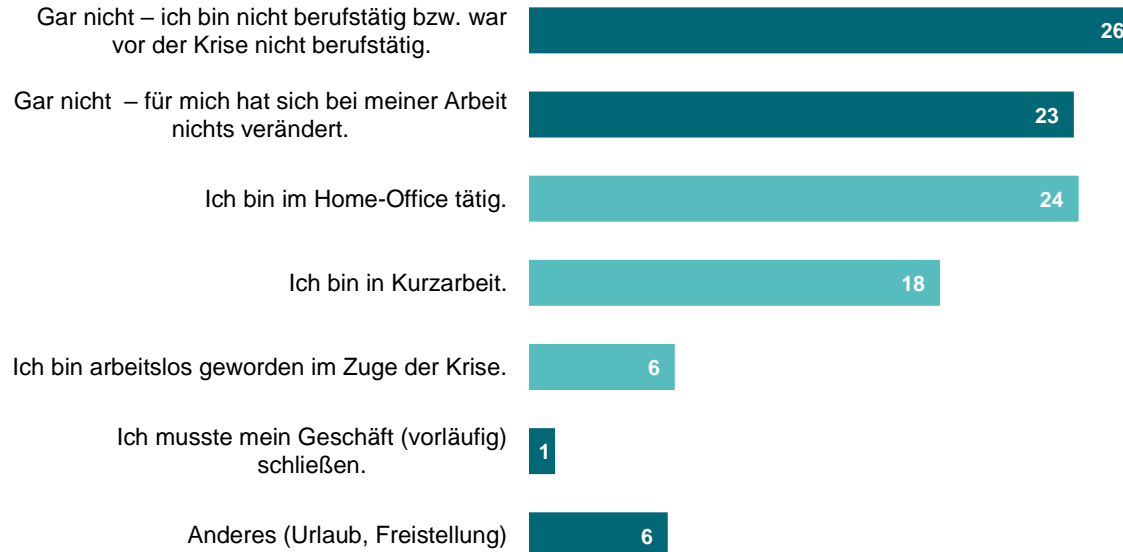


BETROFFENHEIT ARBEIT WÄHREND LOCKDOWN



Frage 1: „Inwiefern sind/waren Sie vom Lockdown der österreichischen Wirtschaft bei Ihrer Arbeit betroffen?“

(Mehrfachnennungen, Angaben in %, n = 1007)



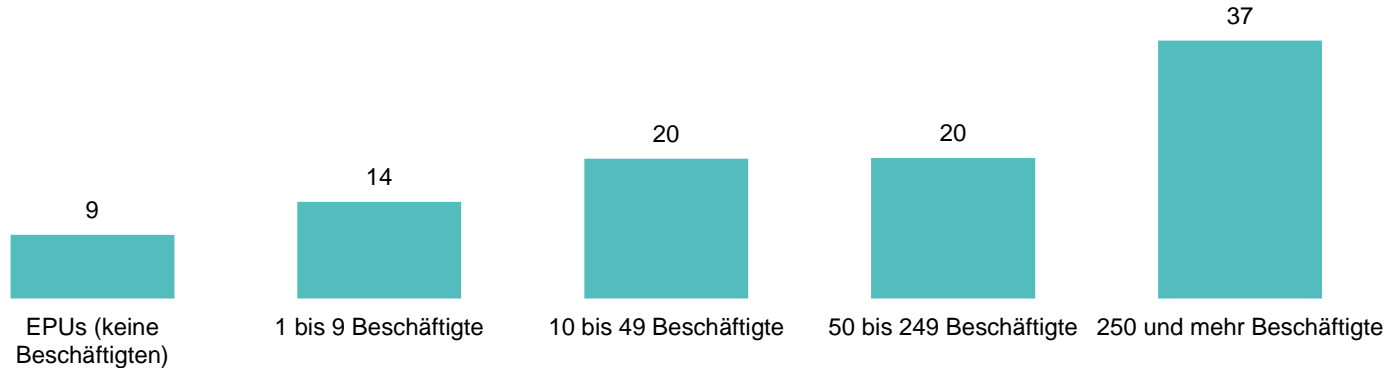
ARBEITSSITUATION

ANZAHL AN MITARBEITERINNEN



Frage 14: „Wie viele MitarbeiterInnen sind in Ihrem Unternehmen beschäftigt?“

(Angaben in %, n = 766, Basis: Berufstätige)

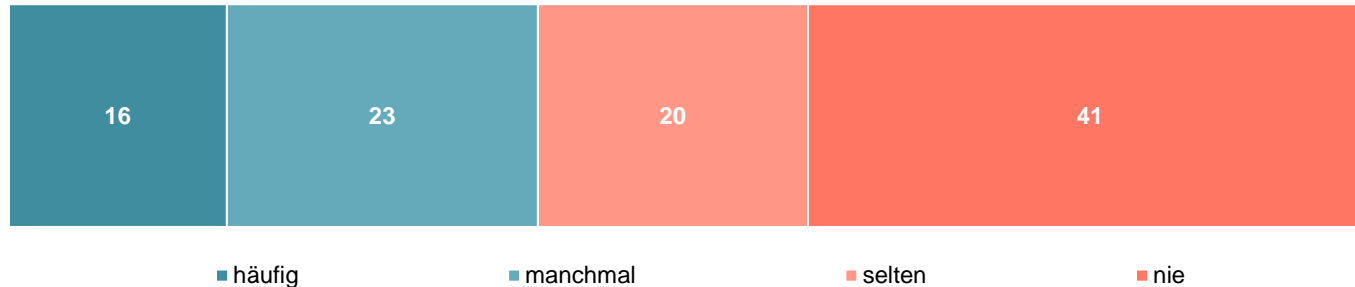


ARBEITSSITUATION HOME-OFFICE (VOR DER PANDEMIE)



Frage 15: „Wie oft haben Sie vor der Corona-Pandemie im Home-Office gearbeitet?“

(Angaben in %, n = 237, Basis: Berufstätige im Home-Office seit der Pandemie)



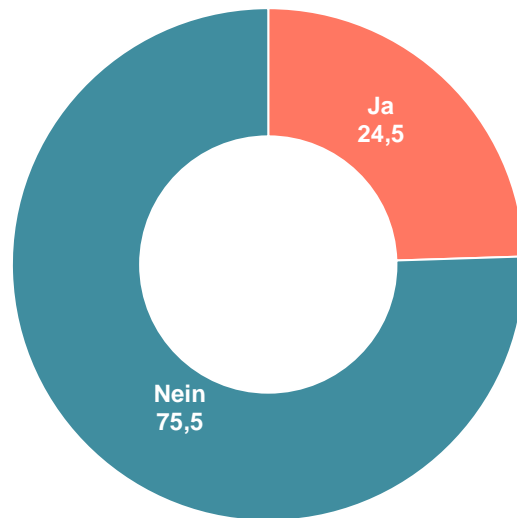
ARBEITSSITUATION

HOME-OFFICE (FÜHRUNGS-AUFGABEN)



Frage 16: „Umfasst Ihre Tätigkeit Führungsaufgaben bzw. sind Ihnen MitarbeiterInnen direkt unterstellt?“

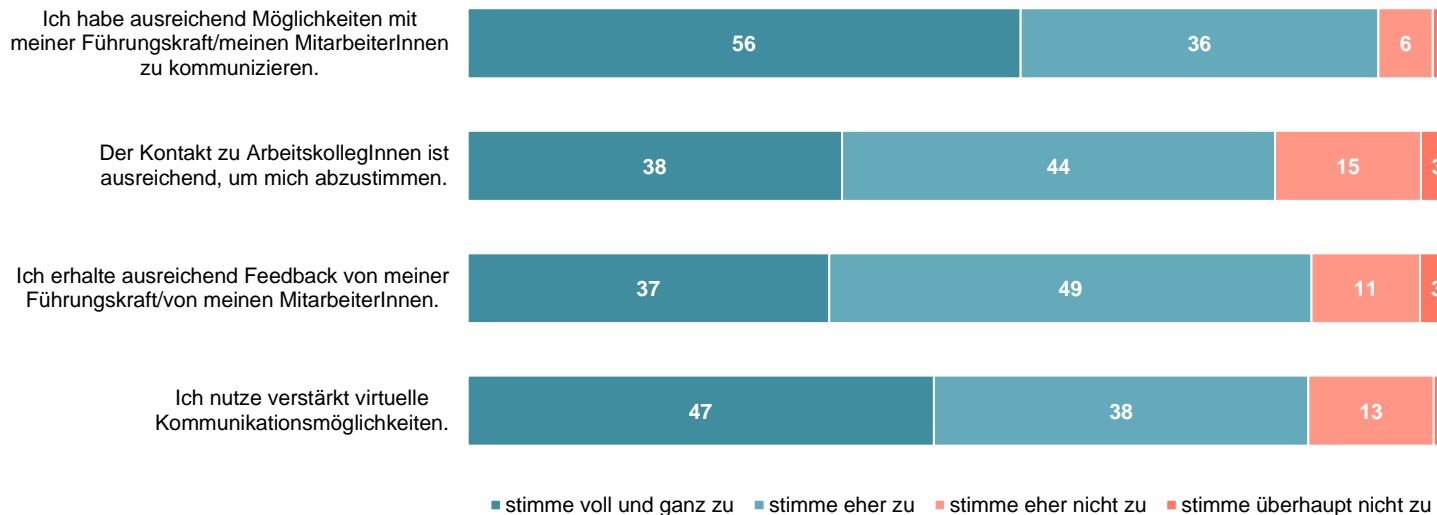
(Angaben in %, n = 237, Basis: Berufstätige im Home-Office seit der Pandemie)



ARBEITSSITUATION KOMMUNIKATION IM HOME-OFFICE



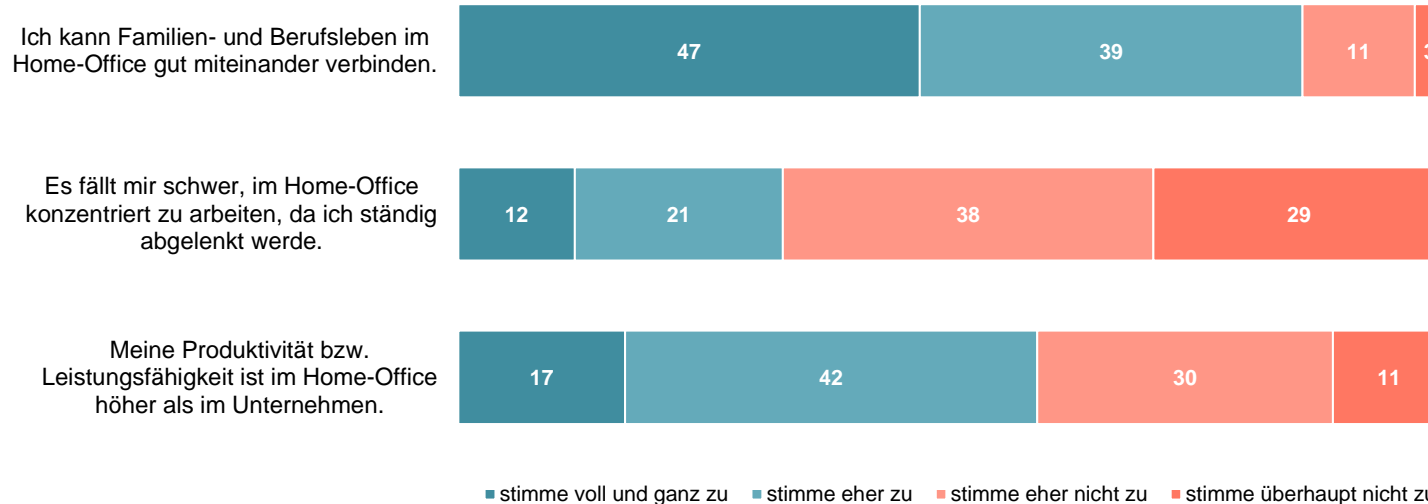
Frage 17: „Wie sehr stimmen Sie den folgenden Aussagen zu Ihrer aktuellen Arbeitssituation im HOME-OFFICE zu?“
(Angaben in %, n = 237, Basis: Berufstätige im Home-Office seit der Pandemie)



ARBEITSSITUATION PRODUKTIVITÄT IM HOME-OFFICE



Frage 17: „Wie sehr stimmen Sie den folgenden Aussagen zu Ihrer aktuellen Arbeitssituation im HOME-OFFICE zu?“
(Angaben in %, n = 237, Basis: Berufstätige im Home-Office seit der Pandemie)

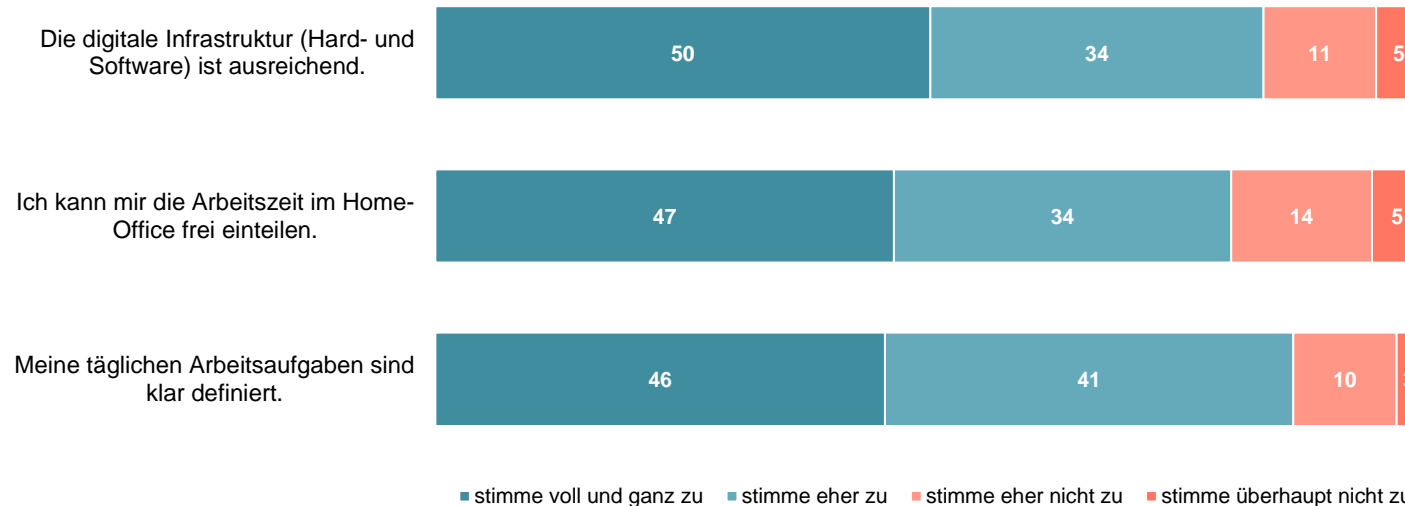


ARBEITSSITUATION

ARBEITSBEDINGUNGEN IM HOME-OFFICE



Frage 17: „Wie sehr stimmen Sie den folgenden Aussagen zu Ihrer aktuellen Arbeitssituation im HOME-OFFICE zu?“
(Angaben in %, n = 237, Basis: Berufstätige im Home-Office seit der Pandemie)



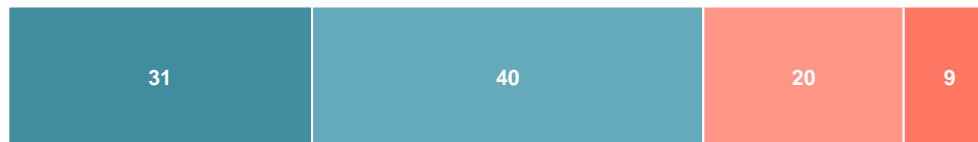
ARBEITSSITUATION

MOTIVATION IM HOME-OFFICE



Frage 17: „Wie sehr stimmen Sie den folgenden Aussagen zu Ihrer aktuellen Arbeitssituation im HOME-OFFICE zu?“
(Angaben in %, n = 237, Basis: Berufstätige im Home-Office seit der Pandemie)

Die Arbeit macht mir im Home-Office genauso viel Spaß wie im Unternehmen.



Ich möchte die Möglichkeit des Home-Offices auch nach der Corona-Pandemie verstärkt nutzen.



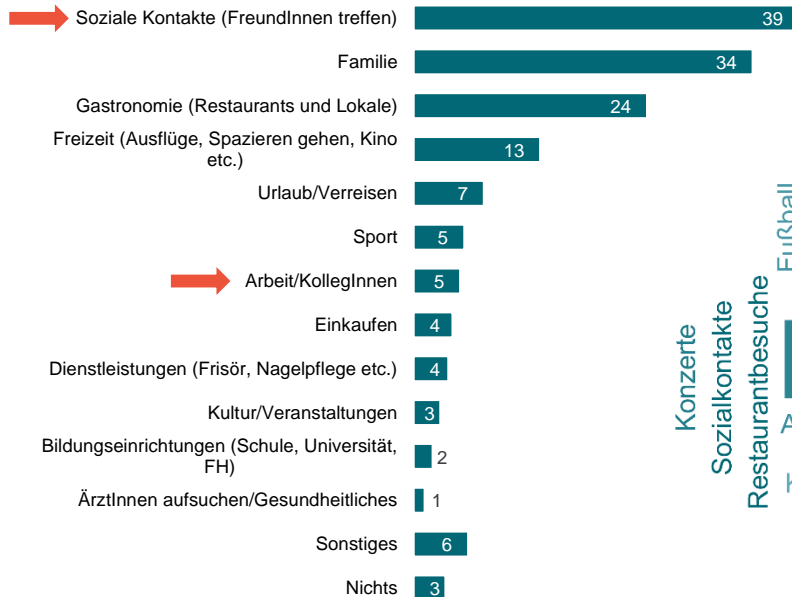
■ stimme voll und ganz zu ■ stimme eher zu ■ stimme eher nicht zu ■ stimme überhaupt nicht zu

WAHrgENOMMENE PERSÖNLICHE EINSCHRÄNKUNGEN



Frage 8: „Was fehlt Ihnen am meisten in dieser Zeit bzw. was werden Sie als erstes machen, wenn alle Beschränkungen und Verordnungen aufgehoben sind?“

(Offene Frage zu Themen codiert, Angaben in %, n = 1007)




ARBEITSSITUATION

ARBEITGEBER IN DER KRISE - ARBEITGEBERATTRAKTIVITÄT



Frage 20: „Wie geht Ihr Arbeitgeber aus Ihrer Sicht als MitarbeiterIn mit der Krise um?“

(Angaben in %, n = 617, Basis: Angestellte, BeamtInnen, ArbeiterInnen und Lehrlinge)



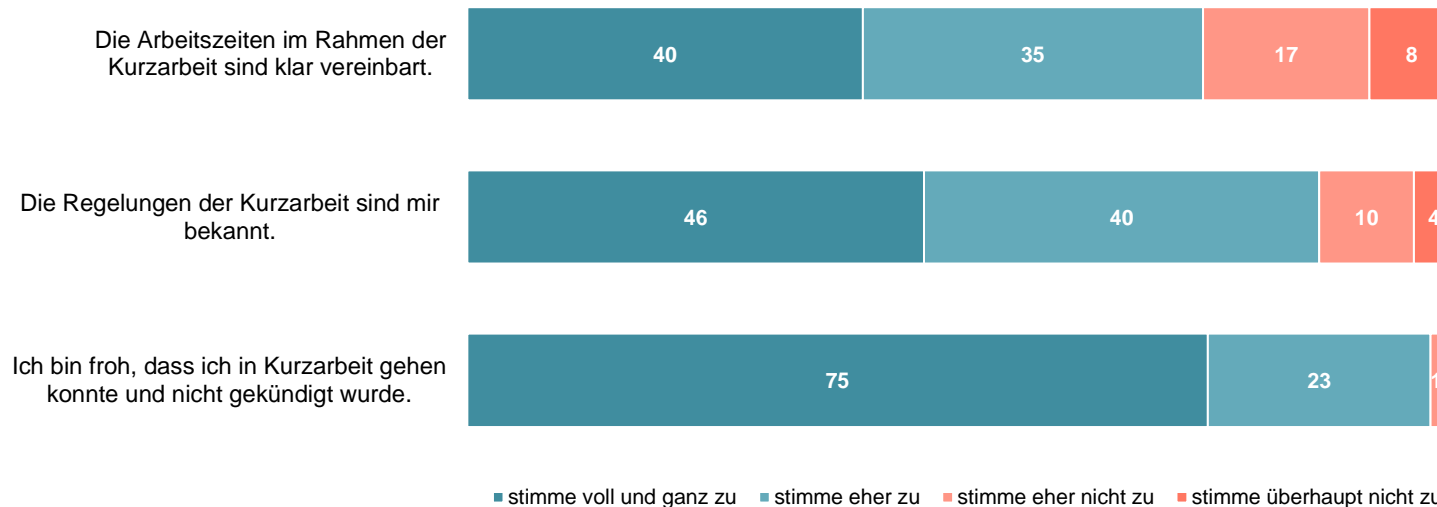
- Mein Arbeitgeber kümmert sich um seine MitarbeiterInnen und versucht alles, damit sie keine Nachteile haben.
- Mein Arbeitgeber kümmert sich eher gut um seine MitarbeiterInnen, er/sie kann aber nicht für jede/n eine ideale Lösung haben.
- Mein Arbeitgeber kümmert sich eher nicht.
- Mein Arbeitgeber kümmert sich gar nicht, es ist ihm/ihr egal, was mit seinen/ihren MitarbeiterInnen passiert.

ARBEITSSITUATION KURZARBEIT



Frage 18: „Wie sehr stimmen Sie den folgenden Aussagen zu Ihrer aktuellen Arbeitssituation in KURZARBEIT zu?“

(Angaben in %, n = 177, Basis: Berufstätige in Kurzarbeit seit der Pandemie)

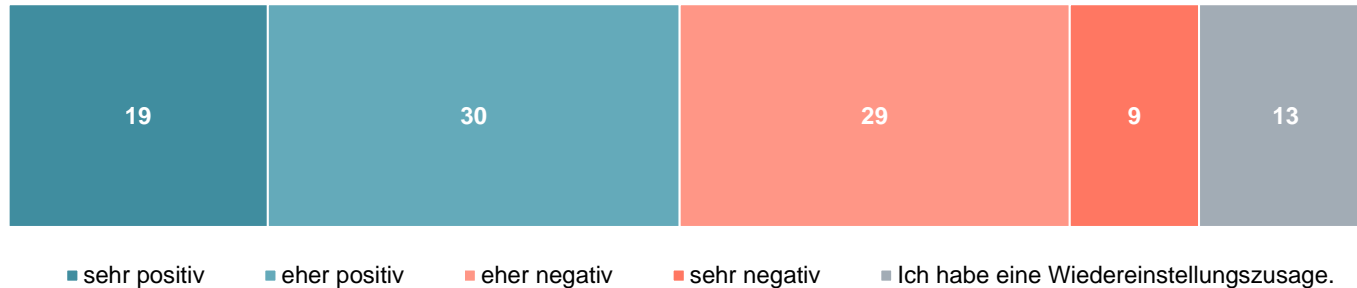


ARBEITSSITUATION ARBEITSLOSIGKEIT



Frage 19: „Wie sehen Sie Ihre Chancen nach der Corona-Pandemie bzw. der Öffnung der Unternehmen eine neue Arbeitsstelle zu finden?“

(Angaben in %, n = 63, Basis: Berufstätige, die durch die Pandemie arbeitslos wurden – geringe Stichprobengröße!)



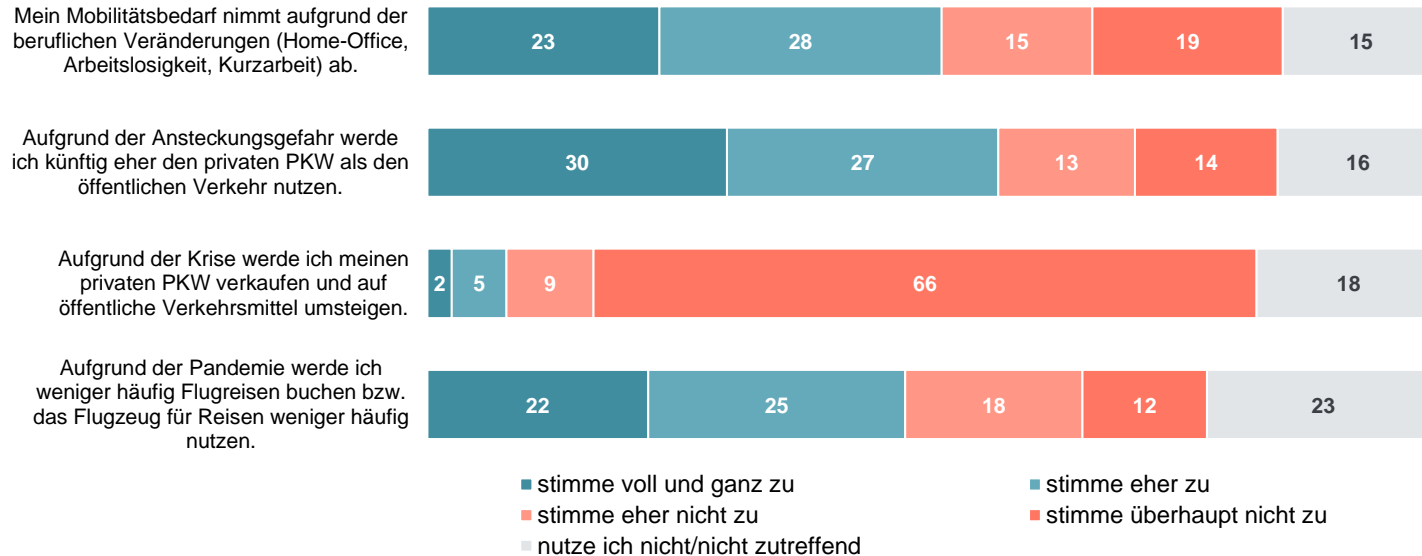
VERÄNDERUNGEN IM KONSUMVERHALTEN

MOBILITÄT UND REISEVERHALTEN



Frage 28: „Wie sehr stimmen Sie den folgenden Aussagen zur MOBILITÄT zu?“

(Angaben in %, n = 1007)



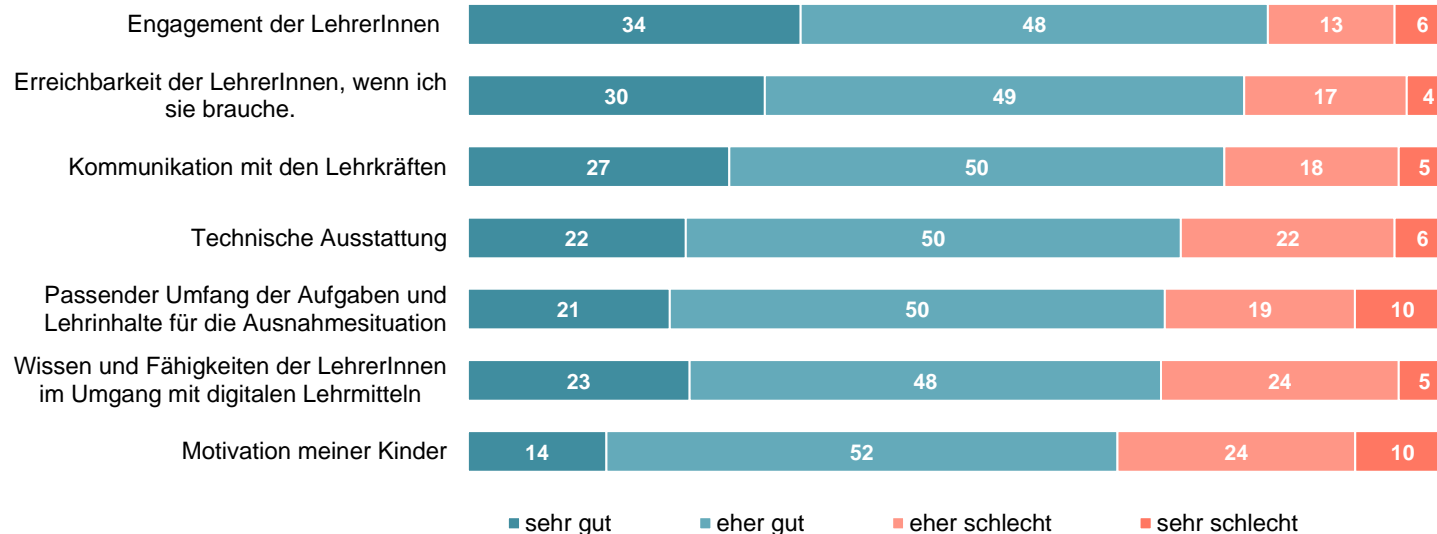
SCHULE

BEURTEILUNG HOME-SCHOOLING



Frage 13: „Wie beurteilen Sie die folgenden Kriterien zum DISTANZ-UNTERRICHT in der Schule Ihrer Kinder?“

(Angaben in %, n = 248, Basis: Personen mit schulpflichtigen Kindern bis 18 Jahre im Haushalt)





Dr. Dieter Scharitzer

+43 664 358 23 58

dieter.scharitzer@tqs.at



Mag. Angelika Sonnek

+ 43 676 420 42 21

angelika.sonnek@tqs.at

